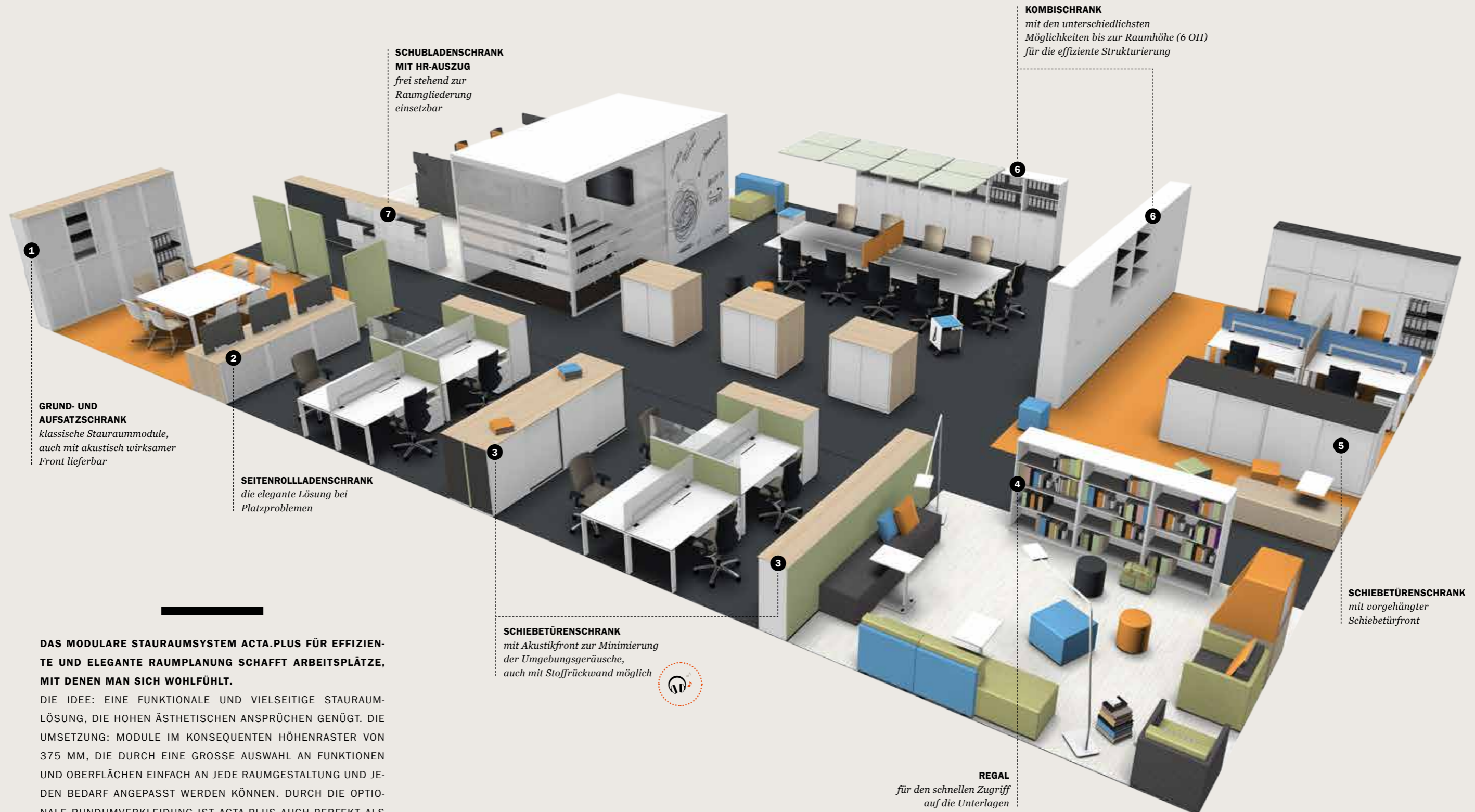

ACTA.PLUS

DESIGN UND FUNKTION
IN PERFEKTER ORDNUNG



MEHR PLATZ MEHR MÖGLICHKEITEN *MEHR STIL*



1 GRUND- UND AUFSATZSCHRANK
Klassische Stauraummodule, auch mit akustisch wirksamer Front lieferbar

2 SEITENROLLLADENSCHRANK
die elegante Lösung bei Platzproblemen

3 SCHUBLADENSCHRANK MIT HR-AUSZUG
frei stehend zur Raumgliederung einsetzbar

4 SCHIEBETÜRENSCHRANK
mit Akustikfront zur Minimierung der Umgebungsgläusche, auch mit Stoffrückwand möglich



5 KOMBISCHRANK
mit den unterschiedlichsten Möglichkeiten bis zur Raumhöhe (6 OH) für die effiziente Strukturierung

6 SCHIEBETÜRENSCHRANK
mit vorgehängter Schiebetürfront

7 REGAL
für den schnellen Zugriff auf die Unterlagen

DAS MODULARE STAU RAUMSYSTEM ACTA.PLUS FÜR EFFIZIENTE UND ELEGANTE RAUMPLANUNG SCHAFFT ARBEITSPLÄTZE, MIT DENEN MAN SICH WOHLFÜHLT.

DIE IDEE: EINE FUNKTIONALE UND VIELSEITIGE STAU RAUM-LÖSUNG, DIE HOHEN ÄSTHETISCHEN ANSPRÜCHEN GENÜGT. DIE UMSETZUNG: MODULE IM KONSEQUENTEN HÖHENRASTER VON 375 MM, DIE DURCH EINE GROSSE AUSWAHL AN FUNKTIONEN UND OBERFLÄCHEN EINFACH AN JEDE RAUMGESTALTUNG UND JE DEN BEDARF ANGEPA SST WERDEN KÖNNEN. DURCH DIE OPTIO NALE RUNDUMVERKLEIDUNG IST ACTA.PLUS AUCH PERFEKT ALS RAUMTEILER FÜR GROSSRAUMBÜROS GEEIGNET.

ANGENEHME ATMOSPHÄRE




PRODUKTE:

ACTA.PLUS Schubladen- und Schiebetürenschränke, DO IT.4, OKAY.II Drehstuhl, PUBLICA Lounge-Chair

DIE VERKLEIDUNG DER RÜCKSEITE IST ÜBER MEHRERE ELEMENTE HINWEG MÖGLICH. SO WIRD AUS PRAKTISCHEM STAU- RAUM EIN SCHÖNER RAUMTEILER. VORNE ENTSTEHT AUCH BEI DER KOMBINATION VON GRUND- UND AUFBAUSCHRÄNKEN EIN GLEICHMÄSSIG FILIGRANES FUGENBILD. UND SELBST GEGEN STÖRENDE NEBENGERÄUSCHE IST MAN MIT ACTA.PLUS GEFEIT: DIE GEDÄMPFTEN AUSZÜGE GLEITEN SANFT AUF UND ZU UND LASSEN BEIM ANSCHLAGEN KAUM ETWAS VON SICH HÖREN.



*Dekor
Eiche natur*



*Kunststoff
Hochglanz weiß*



*Abdeckplatte
Glas*

FARBEN- UND MATERIALVIELFALT

Lassen Sie sich von den verschiedenen Oberflächenkombinationen inspirieren.

AKUSTIK IM *GROSSRAUM*



ABSORBIERT DIE GERÄUSCHE



ES IST NICHT NUR DIE OPTIONALE VERKLEIDUNG DER RÜCKWÄNDE, DIE ACTA.PLUS ZU EINER IDEALEN LÖSUNG FÜR DEN OPEN SPACE MACHT. AUCH DURCH DIE AUSSTATTUNG DER SCHRANKFRONTEN MIT AKUSTISCH WIRKSAMEN MATERIALIEN KANN DAS STAURAUMSYSTEM DIE RAUMQUALITÄT VERBESSERN UND EINEN WICHTIGEN BEITRAG ZU EINEM ANGENEHMEN ARBEITSKLIMA LEISTEN.

MEHR GLANZ FÜRS *BÜRO*



▼
*Durch die Fugenoptik von nur 3 mm
und die aufgeschlagenen Fronten
ergibt sich ein ästhetisches Erscheinungsbild.*

**FRONTEN MIT HOCHGLANZOBERFLÄCHEN WIRKEN
BESONDERS EDEL UND GEBEN JEDEM RAUM ELE-
GANZ UND LEICHTIGKEIT. DURCH GRIFFE UND SEI-
TENBLENDEN, DIE IN GROSSER AUSWAHL ZUR
VERFÜGUNG STEHEN, LÄSST SICH DIE ANSPRUCHS-
VOLLE OPTIK HERVORRAGEND ERGÄNZEN UND AN
DAS ÜBRIGE MOBILIAR ANPASSEN. DASS ES EI-
GENTLICH UM STAUHAUM GEHT, SIEHT MAN ACTA.
PLUS ÜBERHAUPT NICHT AN!**

OFFEN FÜR *ALLES*



Besonderes Highlight: die Schiebetür ohne Laufschiene im Unterboden und mit gedämpftem Anschlag. Daneben sind viele weitere Türen und zahlreiche andere Funktionen von Schubladen bis hin zu offenen Regalen erhältlich.



DAMIT ES NICHT GLEICH ENG IM BÜRO WIRD, WENN MAN DEN SCHRANK AUFMACHT: DIE VARIANTEN MIT EIN ODER ZWEI HORIZONTALEN ROLLADENTÜREN SPAREN PLATZ. DIESE MODULE LASSEN SICH ABER AUCH JEDERZEIT MIT FLÜGELTÜRELEMENTEN KOMBINIEREN, DENN DURCH DIE AUFGESETZTEN FRONTEN IST DIE SCHRANKREIHE VORNE IMMER BÜNDIG. WELCHE DER ZAHLREICHEN OBERFLÄCHEN DABEI ZUM ZUGE KOMMT, RICHTET SICH GANZ NACH DER ÜBRIGEN BÜROEINRICHTUNG.

GANZ SCHÖN EXKLUSIV



DURCH DIE KOMBINATION VON HOCHGLANZFRONTEN MIT PASSENDER GLASABDECKPLATTE, EDLEN SEITENBLENDEN UND ELEGANTEM FUSSGESTELL WIRD AUS DEN MODULEN EIN REPRESENTATIVES MÖBELSTÜCK. DAS PASST ZU EINER MODERNEN EINRICHTUNG UND SCHAFFT EINE ANGENEHME ATMOSPHÄRE, OB FÜR BESPRECHUNGEN ODER EINFACH ZUM NACHDENKEN. UND DAHINTER VERBIRGT SICH DAS PRAKTISCHE INNENLEBEN VON ACTA.PLUS – ALSO JEDE MENGE PLATZ.

Die Basis ist für alle gleich.



1



2



1 | DURCHDACHTES KONSTRUKTIONSPRINZIP

Grundkorpus kann durch zusätzliche Abdeckplatten, seitliche Verblendungen und Rückwände hochwertig gestaltet werden.

2 | ÄSTHETISCHES ERSCHEINUNGSBILD

Verblendete Module schaffen einen individuellen Charakter.


3 | NUTZUNG ALS RAUMTEILER

Frei stehende Elemente lassen sich entsprechend der Nutzung ausrichten.



3

Praktische Helfer schaffen schnell Ordnung.



4 | AKUSTISCH WIRKSAME FRONTEN
Dämmen wirkungsvoll den Schall.

5 | EINHEITLICHE MATERIALOPTIK
Garantiert harmonisches Zusammenspiel der Fronten, Seitenteile und Oberflächen.

6 | ANPASSUNGSFÄHIGES FUSSGESTELL
Integrierte Höhenausgleich sorgt für einen sicheren Stand, als runder oder eckiger Fuß erhältlich.

7 | STANDFESTER METALLSOCKEL
In allen Gestellfarben erhältlich.

8 | VERDECKTE, INNEN LIEGENDE SCHARNIERE
Öffnungswinkel von 110° und 180° ermöglichen einen bequemen Zugang.

9 | OFFENE REGALMODULE
Vertikale Lochreihenbohrungen ermöglichen die beliebige Platzierung der Regalböden.



10

Ausziehtablar für Seitenrollladen- und Schiebetüren-schränke zeigt sich bei Bedarf



11

10 | EINHEITLICHES HÖHENRASTER VON 375 MM
Grund- und Aufbauschränke bieten vielfältige funktionale Einrichtungsmöglichkeiten.

11 | HÄNGERAHMEN MIT PARALLELFÜHRUNG
Gewährleisten einen gleichmäßigen Auszug bei intensiver Nutzung.



12

12 | STABILE METALLFACHBÖDEN
Buchstützen geben den notwendigen Halt.



13

13 | AUSZIEHBARER GARDEROBENHALTER
Der 450 mm tiefe Schrank wird zur Garderobe für knitterfreie Aufbewahrung.

Griffe, die Akzente setzen.



Funktional und gleichzeitig dekorativ: Die Griffe für ACTA.PLUS sind in mehreren Formen und unterschiedlichen Farben erhältlich.



BÜGELGRIFF rund



GETEILTER BÜGELGRIFF rund



BÜGELGRIFF eckig



DREHOLIVE mit Schloss



DREHKNOFF

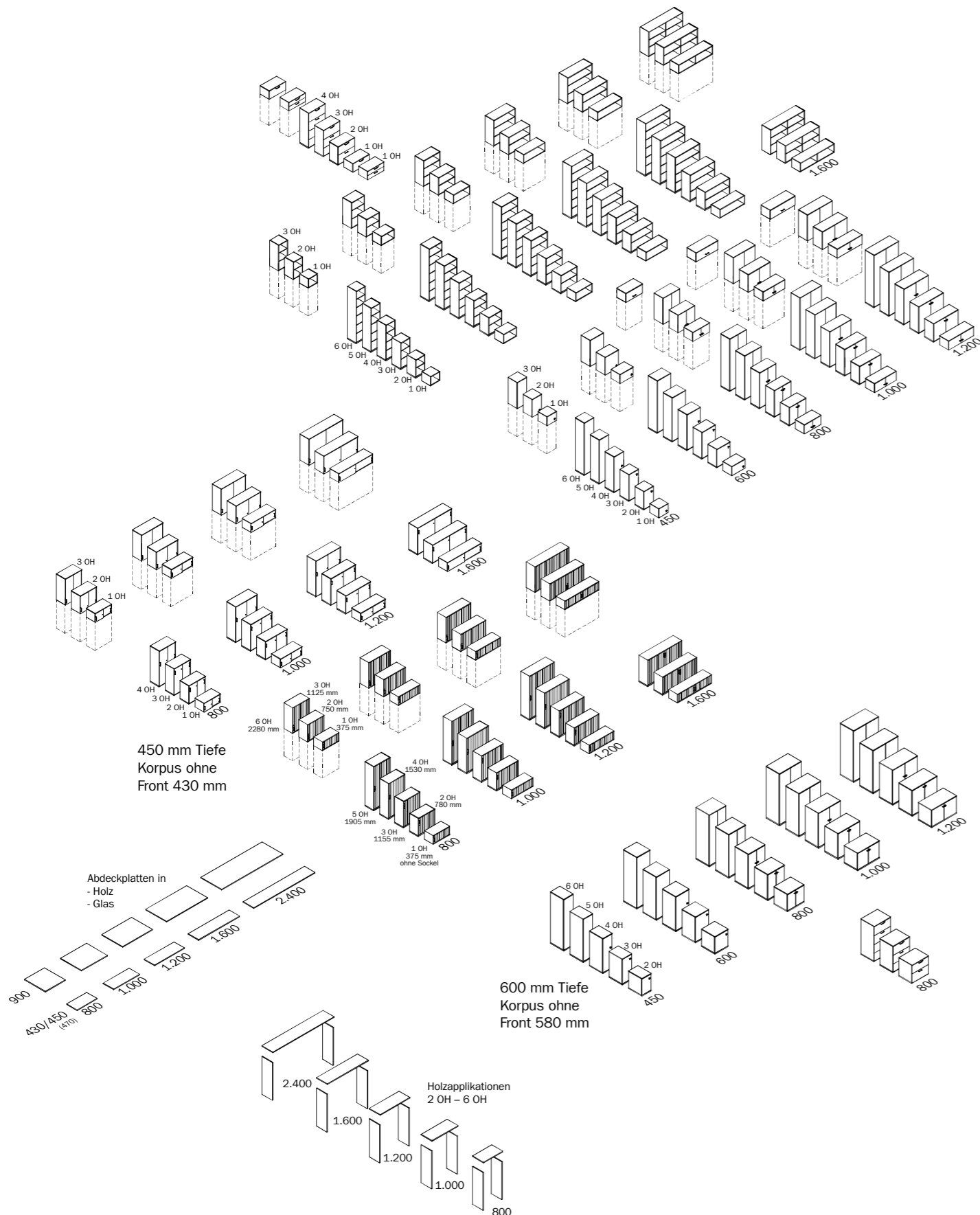
Oberflächen

SCHRANKOBERFLÄCHEN				SOCKEL- UND GRIFF-FARBEN		
KUNSTSTOFF UNI	KUNSTSTOFF DEKOR	FURNIER	KUNSTSTOFF HOCHGLANZ	PULVERBE-SCHICHTUNG METALL		
GK Grau	AA Akazie	AH Kanad. Ahorn ungebeizt	EN Eiche natur	HW Weiß	AL Alufarben	3B Blau RAL Design 2803040
GW Grauweiß	AO Ahorn	BB Birnbaum	ES Eiche schoko gebeizt	HZ Schwarz	AM Anthrazit metallic	3C Grün RAL Design 1604040
				GLAS		
KH Lichtgrau	ET Eiche natur	BH Buche ungebeizt	NA Esche natur		GC Chrom	3D Hellblau RAL Design 2405020
KT Alufarben	MB Buche	BO Buche schoko gebeizt	RB Buche rotbraun gebeizt	GSW Weiß	GK Grau	3E Orange RAL Design 0505070
MA Anthrazit	NK Nussbaum	BU Buche hell gebeizt	SK Esche schoko gebeizt	GSS Schwarz	GW Grauweiß	3F Hellgrün RAL Design 0956060
UM Melange	UL Ulme	BZ Buche anthrazit gebeizt	SN Amerik. Nussbaum natur		KH Lichtgrau	3G Gelb RAL Design 0708060
WI Reinweiß		CK Amerik. Kirschbaum	WS Esche weiß gebeizt		KS Schwarz RAL 9011	3R Rot RAL Design 0304050



Technische Änderungen, Druckfehler und Programmänderungen vorbehalten. Farbabweichungen zu den Originalfarben sind drucktechnisch bedingt.

Übersicht Elemente



Produktübersicht

Konstruktive Bauweise

Korpus 19 mm, mit vorgesetzten Fronten	•
Seitenverblendungen, Abdeckplatten und Rückwände aufgedoppelt	◦
Höhenraster 375 mm	•

Oberflächen

Kunststoff Melamin	•
Aufgedoppelte Abdeckplatten und Seitenblende, Front: Furnier	◦
Hochglanzfronten und -rückwände	◦

Typen

Flügeltüren	•
Seitenrollladen	•
Schiebetüren	•
Vertikalauszüge	•
Garderobenschränke	•
Klappenschränke	•
Aufsatzschränke, 1–3 OH	◦

Griffvarianten

Bügelgriff eckig	•
Bügelgriff rund	◦
Bogengriff	◦
Steggriff	◦
Muschelgriff	◦

Akustik

Akustikfronten und -rückwand	◦
------------------------------	---

Abmessungen

Höhen mit Sockel	405 mm (1 OH), 780 mm (2 OH), 1.155 mm (3 OH), 1.530 mm (4 OH), 1.905 mm (5 OH), 2.280 mm (6 OH)
Breiten	450 mm, 600 mm, 800 mm, 1.000 mm, 1.200 mm, 1.600 mm
Tiefen	450 mm + 600 mm mit Front 430 mm + 580 mm ohne Front

Sockel und Gestell

Sockel	Metall, 30 mm hoch	•
Sockel	Metall, 90 mm hoch	◦
Gleiter	Kunststoff, rund	◦
Gleiter	Kunststoff, eckig, verchromt	◦
Gestell	Metall, 90 mm hoch, rund oder eckig	◦


Dämpfung Fronten

Vertikalauszüge mit Selbstzug und Dämpfung	•
Schiebetürenschränke mit Schließdämpfung	•
Schiebetüren mit Öffnungsdämpfung ab 1.200 mm Breite	◦
Flügeltürenschränke mit Dämpfung	◦

Schließung

Schloss mit Wechselzylinder	•
Vertikalauszug mit Zentralverschluss und Auszugssperre	•

• Basis ◦ Option



Deutschland

König + Neurath AG
Büromöbel-Systeme
Industriestraße 1-3
61184 Karben
Tel.: +49 (0)6039 483-0
Fax: +49 (0)6039 483-214
e-mail: info@koenig-neurath.de
www.koenig-neurath.de

Great Britain

K + N International
(Office Systems) Ltd
52 Britton Street
London EC1M 5UQ
Tel.: +44 (0)20 74909340
Fax: +44 (0)20 74909349
e-mail: info@koenig-neurath.co.uk
www.koenig-neurath.co.uk

Nederland

König + Neurath Nederland
Office Furniture
Airport Business Park Lijnden
Frankfurtstraat 18+22
1175 RH Lijnden
Tel.: +31 (0)20 4109410
Fax: +31 (0)20 4109419
e-mail: info@konig-neurath.nl
www.konig-neurath.nl

France

König + Neurath AG
Showroom Paris
66, rue de la Victoire
75009 Paris
Tel.: +33 (0)1 44 63 23 93
Fax: +33 (0)1 44 63 23 97
e-mail: info@koenig-neurath.fr
www.koenig-neurath.fr

Schweiz

König + Neurath (Schweiz) GmbH
Büromöbel-Systeme
St. Gallerstrasse 106 d
CH-9032 Engelburg / St. Gallen
Tel.: +41 (0)52 770 22 42
e-mail: info@koenig-neurath.de
www.koenig-neurath.de